

ADV „SMGS PAVADZĪME” LIETOTĀJA INSTRUKCIJA

SATURS

1. ADV „SMGS pavadzīme” aktivizācija.....	2
2. Galvenās izvēlnes taustiņi.....	2
3. Darbs ar SMGS pavadzīmju žurnālu	3
4. Papildus dokumentus veidi, kas varētu tikt formēti, noformējot SMGS	4
5. SMGS pavadzīmes rediģēšanas darba izvēlnes taustiņi.....	6
6. Informācijas ievadīšanas valodu iestatījumi.....	7
7. Informācijas ievadīšanas SMGS pavadzīmē	8
7.1. Svāra ievadīšana SMGS pavadzīmē.....	12
7.2. Informācijas ievadīšana SMGS par iepakojumu, pakešu pārvadājumu noformēšana.....	13
8. Drukāšanas pielāgošana.....	13

LIETOTĀJA INSTRUKCIJA

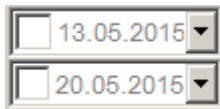
1.ADV „SMGS pavadzīme” aktivizācija

Aktivizācijas kārtība tiek aprakstīta dokumentā „Iegādes un uzstādīšanas kārtība”.

2.Galvenās izvēlnes taustiņi



- atjaunot dokumentu sarakstu;



- periods, par kuru tiek atspoguļots dokumentu saraksts;



- izveidot jaunu (neaizpildītu) dokumentu;
- kopēšana: izveidot jaunu dokumentu pēc izvēlēta parauga



- atvērt dokumentu pārlūkošanai;



- pāriet uz dokumentu rediģēšanas režīmu;



- dzēst dokumentu;



- pāriet uz programmas iestatījumiem;



- informācija par programmu

3. Darbs ar SMGS pavadzīmju žurnālu

Atvērot programmu, atveras SMGS pavadzīmju žurnāls

Дата создания	Накладный	Язык	Ганция	Отправлен	Станция назначения	Поезд	Вагоны	Контейнеры	Груз	Отправитель	Получатель	Статус
01.03.2015 9:28:45	111	RUS CHI	013246 883 км РЖД 013246	Разъезд РЖД 060209	060209 Москва-Товарная 060209	Поезд №1	4564564 qqq	RZDU123456 TKRU1234567 8	03034490 Тунец большеглазый мороженый, для прочих целей 23024008 Остатки рисовые, прочие 03034490 222	0101 ЦЗИ Бел.ЖД 0101	0002 Получатель 0002	0
02.03.2015 9:28:50	222	RUS POL					vag34567-4 56 vag-1234		02089060 Мясо и пищевые мясные субпродукты северных олений свежие, охлажденные или замороженные	Наименование отправителя		0

Зīm. SMGS pavadzīmju žurnāls

SMGS pavadzīmju žurnāla ir visas pavadzīmes, kuras tika noformētas esošā lietotāja darba vietā.

SMGS pavadzīmju žurnālā var veikt sekojošas darbības:

- izveidot jaunu dokumentu – galvenā izvēlnē nospieš taustiņu „izveidot jaunu dokumentu”;
- rediģēt eksistējošo dokumentu – „mainīt dokumentu”;
- dzēst izvēlēto dokumentu – „dzēst dokumentu”;
- izveidot dokumenta kopiju – „kopēt dokumentu”.

Pēc atbilstošā ieraksta izvēles SMGS pavadzīmju žurnālā atveras SMGS rediģēšanas formas priekšpuse.

Visi dokumenti, kuri ietilpst SMGS komplektā, kā arī „Vagonu saraksts”, „Konteineru saraksts”, „Kravu saraksts”, aizpildās automātiski, balstoties uz informāciju, kura tiek ievadīta caur SMGS rediģēšanas galveno formu.

SMGS rediģēšanas galvenajā formā paredzēta iespēja ievadīt detalizētās informācijas maksimālo apjomu. Atkarībā no eksistējošā tehniskā procesa un ja nav nepieciešamības, nav obligāti aizpildīt daļu no informācijas laukiem.

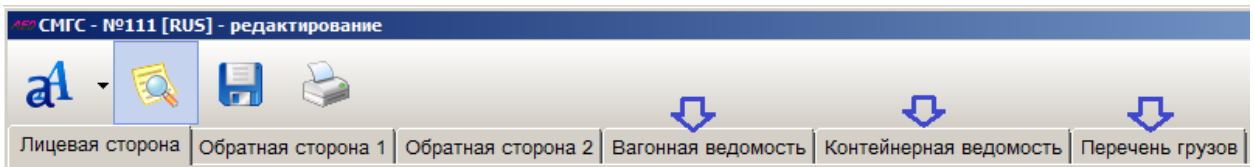
SMGS rediģēšanas galvenās formas fragments

		Поезд 89-ЕП Заявка	29 Отправка № 111	
Накладная СМГС	1 Отправитель	Наименование отправителя	0001	
	Страна	Латвия LV	Город	Рига Индекс 215487
	Улица	Земгала Дом 8, офис 3	ОКПО	
	УНП	МФО	Р/С	
Банк		Подп.		
4 Получатель	Наименование получателя	0002		
Страна	Беларусь BY	Город	Брест Индекс 224014	
Улица	Пушкинская Дом 8/1-1	ОКПО		
УНП	123456789	МФО	Р/С	
Банк				
5 Станция назначения			130204	
Адм., дор., ст.	21 БЧ 20	Бел	Брест-Восточный	
Путь выгрузки				
2 Станция отправления		111646		
Адм., дор., ст.		25	ЛДЗ 02	LAT Балви
3 Заявления отправителя				
Заявления отправителя				
8 Вагон предоставлен 9 Грузоподъемность 10 Осн 11 Масса тары 12 Тип цистерны				
6 Пограничные станции переходов		7 Вагон	<input type="checkbox"/> СЦЕП	8 9 10 11 12
ЛДЗ Индра(эксп.) 040600 - БЧ Бигосово(эксп.) 161401		456789-2		П 6000 4 1500
		89756856-1		П 5000 4 1000
		После перегрузки		
		13 Масса груза 14 К-во мест		

Зīm. SMGS rediģēšanas galvenās formas fragments

4. Papildus dokumentus veidi, kas varētu tikt formēti, noformējot SMGS

Noformējot SMGS pavadzīmi, var formēt papildus dokumentus, kuri parādās atsevišķo ielikumu veidā. Pārslēdzot ielikumus, starp tiem var apskatīt informāciju par uzdoto dokumenta veidu.



Зīm. Ielikumi ar papildus dokumentiem

Ievadot informāciju SMGS pavadzīmes galvenajā formā, var formēt sekojošus dokumentu papildveidus:

- „**Vagonu saraksts**” – tiek noformēta papildlapa veidā ar iespēju drukāt, ja SMGS pavadzīmē tiek ievadīta informācija par vairāk nekā vienu vagonu.

Ja tiek formēts „Vagonu saraksts”, tad SMGS pavadzīmes 7. ailē („Vagons”) parādas uzraksts „Skatieties pieliekamo sarakstu”, bet visa informācija, kura tika ievadīta ar papildus formas „Vagons” palīdzību caur SMGS rediģēšanas formu parādas „Vagonu sarakstā”.

7 Вагон
Смотри прилагаемую ведомость.

Zīm. SMGS 7.aile, ja ir „Vagonu saraksts”

- **„Konteineru saraksts** – tiek noformēta papildlapa veidā ar iespēju drukāt, ja SMGS pavadzīmē tiek ievadīta informāciju par vairāk nekā vienu konteineru.

Ja tiek formēts „Konteineru saraksts”, tad SMGS pavadzīmes 15. ailē zem punktētās līnijas parādas uzraksts „Skatieties pievienojamo sarakstu”, bet visa informācija, kura tika ievadīta ar papildus formas „Konteiners” palīdzību caur SMGS rediģēšanas formu parādas „Konteineru sarakstā”.

- **„Kravu saraksts”** - tiek noformēta papildlapas veidā ar iespēju drukāt, ja SMGS pavadzīmes 15. ailē („Kravas nosaukums”) nepietiek vietas visai informācijai par kravām, kas tika ievadīta ar papildus formas „Krava” palīdzību caur SMGS rediģēšanas formu.

15 Наименование груза Перечень грузов прилагается. Смотри прилагаемую ведомость.

Zīm. SMGS 15.aile, ja ir „Konteineru saraksts”/”Kravu saraksts”

Лицевая сторона	Обратная сторона 1	Обратная сторона 2	Вагонная ведомость	Контейнерная ведомость	Перечень грузов									
Ведомость вагонов														
№ п/п	7 Вагон	8 Вагон предоставлен	9 Грузоподъемность	10 Осн	11 Масса тары	12 Тип цистерны *	17 К-во мест*	18 Масса (в кг)	15 При замере*			19 Пломбы*		
									Высота налива, см	Температура, °С	Плотность, г/см ³	к-во	знаки	
	7		8	9	10	11	12							
1	62016225		П	69,5	4	23800		5	6200				1 Пломба №1	
2	62114223		П	69,5	4	23500		5	0				1 Пломба №2	2 Пломба №3
Итого:								10	6100					
* Графы не заполняются или не печатаются в зависимости от рода перевозимого груза												Подпись		

Zīm. „Vagonu saraksta” fragments

Лицевая сторона																	
Обратная сторона 1			Обратная сторона 2			Вагонная ведомость			Контейнерная ведомость			Перечень грузов					
Ведомость контейнеров																	
№ п/п	15 Наименование груза		19 Пломбы		17 К-во мест	18 Масса (в кг)			7 Вагон			7 Вагон*					
	№ контейнера**	Коды размера и типа контейнера	К-во	знаки		Брутто груза	Масса тары контейнера	Общая масса брутто	8 Вагон предоставлен	9 Грузоподъемность	10 Оси	11 Масса тары	8 Вагон предоставлен*	9 Грузоподъемность*	10 Оси*	11 Масса тары*	
1	RZDU123456	2G12			10	3000	2200	5200									
2	TKRU12345678				0	900	0	900									
Итого:					10	3900	2200	6100									
* Графы не заполняются или не печатаются при перевозке контейнеров в бесперегрузочном сообщении													Подпись отправителя				
** При перевозке контейнеров с грузом разных наименований под номером контейнера дополнительно указывается наименование и код груза																	

Zīm. „Konteineru saraksta” fragments”

Лицевая сторона																		
Обратная сторона 1							Обратная сторона 2			Вагонная ведомость			Контейнерная ведомость			Перечень грузов		
Перечень грузов										29 Отправка №								
										111								
№ п/п	15 Наименование груза					16 Род упаковки	17 К-во мест		18 Масса (в кг)									
1	03034490 Тунец большеглазый мороженный, для прочих целей					Ящик (коробка, контейнер) ВХ	10		2400									
2	23024008 Остатки рисовые, прочие					Ящик (коробка, контейнер)	0		Н: 1500 УП: 200 Б: 1700									
Итого:							10		4100									
Подпись _____																		

Zīm. „Kraavu saraksta” fragments

5. SMGS pavadzīmes rediģēšanas darba izvēlnes taustiņi



- valodu kārtas izvēle;



- pārslēgšana starp režīmiem „dokumenta rediģēšana”, „dokumenta pārlūkošana”;



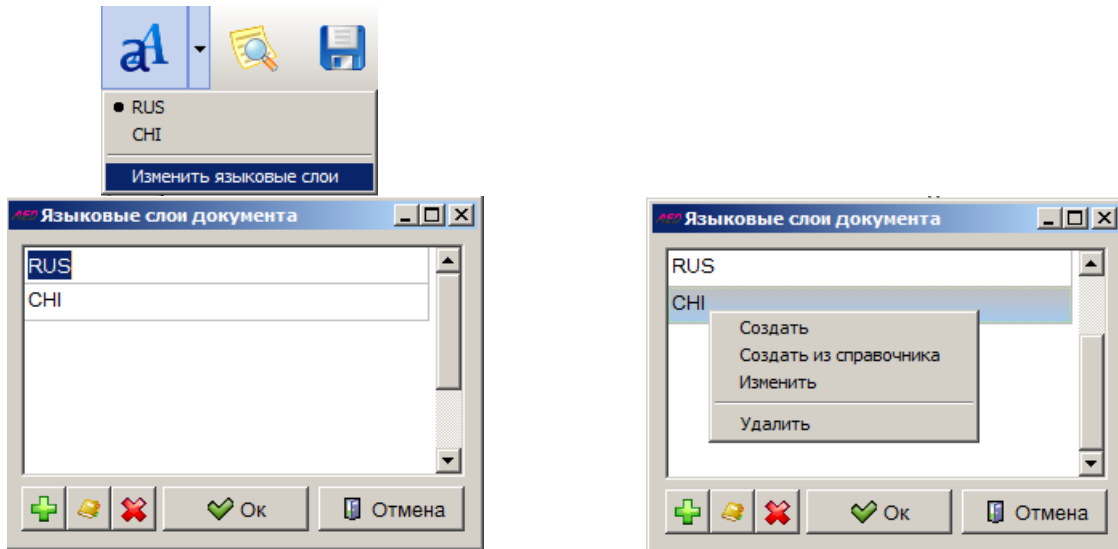
- saglabāt izmaiņas dokumentā;



- pāriet uz dokumenta drukāšanas režīmu;

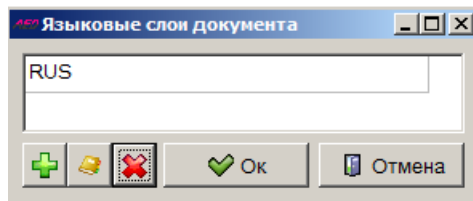
6. Informācijas ievadīšanas valodu iestatījumi

Informācijas ievadīšanas valodu iestatījums tiek veikts ar taustiņa „valodas kārtas izvēle” palīdzību SMGS pavadzīmes rediģēšanas formas galvenā izvēlnē.




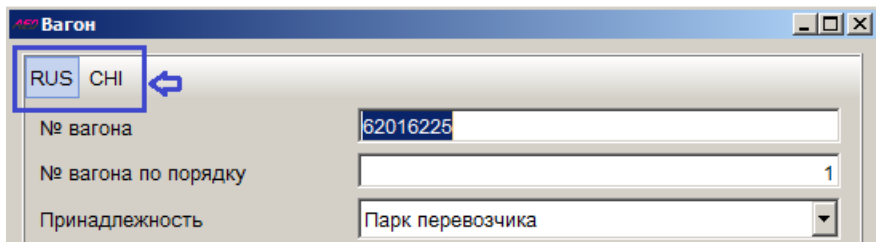
Zīm. Ievadīšanas valodu iestatījums

Ja dokumentu dati tiek noformēti tikai vienā valodā. Nepieciešams izvēlēties tikai šo valodu (pārējo nodzēst)




Zīm. Dokumenta iestatījumu piemērs, kad dati tiek ievadīti tikai krievu valodā.

Piezīmes: dokumenta pārlūkošanas režīmā  un dokumenta drukāšanas režīmā parādas visa informācija, kura tika ievadīta esošā dokumenta **visos slāņos**. Pārslēgšana papildus formās starp dokumenta slāņiem rediģēšanas režīmā tiek veikta ar taustiņa izvēles palīdzību, kas atbilst nepieciešamajai valodai.



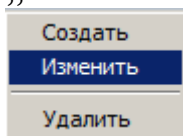
Зīm. Pārslēgšana starp dokumenta slāņiem rediģēšanas režīmā.

7. Informācijas ievadīšanas SMGS pavadzīmē

Dokumenta parastās ailes tiek rediģētas ar informācijas ievadīšanas palīdzību atbilstošos laukos (laukā) uzdotās ailes ietvaros. Lauki, kuri tiek iezīmēti ar ikonu  tiek aizpildītas ar rokasgrāmatas palīdzību. Ja ir nepieciešams, var aizpildīt manuāli.

Dokumenta sarežģītās ailes (6,7,15,19,22,23,24) tiek rediģētas, izsaucot speciālo papildus formu.

Lai **izsauktu papildus formu**, ir nepieciešams uzdotās ailes ietvaros uzklikšķināt peles labo taustiņu un izvēlēties atbilstošu darbību: „Izveidot”/”Izmainīt”.



Lai **izmainītu** informāciju par tekošo ierakstu (piemēram, par kravu, vagonu, konteineru, robežpārejasstaciju, plombu u.c.) ir nepieciešams ar peli iezīmēt vajadzīgo ierakstu un ar peles labās taustiņa palīdzību izvēlēties darbību „**izmainīt**”.

Lai **nodzēstu** informāciju par tekošo ierakstu (piemēram, par kravu, vagonu, konteineru, robežpārejasstaciju, plombu u.c.) ir nepieciešams ar peli iezīmēt vajadzīgo ierakstu un ar peles labā taustiņa palīdzību izvēlēties darbību „**dzēst**”.

Informācijas papildus rediģēšanas formas izsaukšana par vagonu

7 Вагон	<input type="checkbox"/> ЦЦЕП	8	9	10	11	12
456789-2		П	6000	4	1500	
89756856-1		П	5000	4	1000	

Buttons: Создать, Изменить, Удалить

Зīm. Informācijas papildus rediģēšanas formas izsaukšana par vagonu „Vagons”

Вагон

RUS | СНГ

№ вагона	62016334	
№ вагона по порядку		1
Принадлежность	Парк перевозчика	
Администрация приписки	20	РЖД
Владелец		ООО "УВЗ-Логистик"
Род вагона		
Грузоподъемность		69,5
Количество осей		4
Количество мест		5
Тара вагона, кг.		23800
Масса БРУТТО груза, кг.		5200
Общая масса, кг.		29000
Тип цистерны		
Высота налива, см.		
Температура, °C		
Плотность, г/см ³		
Отметки перевозчика	Отметки перевозчика	
Номер рефсекции		
Кол. вагонов в рефсекции		0
Негабаритность		

Ок Отмена

Зīm. Papildus forma informācijas rediģēšanai par vagonu “Vagons”

Papildus rediģēšanas forma “Robežpārejas stacijas (izejošās-ienākošās)”

Пограничные станции (выходная - входная)

RUS | ENG | GER

Страна	LV	Латвия
Администрация	25	ЛДЗ
Дорога		Латвийская
Станция	040600	Индра(эксп.)
Страна	BL	Беларусь
Администрация	21	БЧ
Дорога		Бел
Станция	161401	Бигосово(эксп.)

Ок Отмена

Zīm. Papildus rediģēšanas forma “Robežpārejas stacijas (izejošās-ienākošās)”

Priekš papildus informācijas (piezīmju) ievadīšanas par kravu, par konteineri tiek izmantoti speciālie lauki, kas parādīti zīmējumā.

15 Наименование груза	16 Род упаковки	17 К-во мест	18 Масса (в кг)
03034490 Тунец большеглазый мороженный, для прочих целей	Ящик (коробка, контейнер)	10	Н: 2400 УП: 0 Б: 2400
23024008 Остатки рисовые, прочие	Ящик (коробка) до 1 кг	100	Н: 1500 УП: 0 Б: 1500

Примечание по грузу		НЕТТО	3900
ПОЛЕ ДЛЯ ВВОДА ПРИМЕЧАНИЯ ПО ГРУЗУ		ТАРА	2200
		БРУТТО	6100

Контейнер	Типоразмер	Тара	Примечание по контейнеру
RZDU123456	2G12	2200	ПОЛЕ ДЛЯ ВВОДА ПРИМЕЧАНИЯ ПО КОНТЕЙНЕРУ

22 Перевозчики	(Участки)

Zīm. Lauki priekš papildus informācijas (piezīmju) ievadīšanas par kravu, par konteineri.

Informācijas ievadīšanai par kravu, tiek izmantota papildus informācijas rediģēšanas forma par kravu “Krava”.

Груз

RUS

ГНГ 23024008 Остатки рисовые, прочие

ЕТСНГ

Знаки, марки

Упаковка 21 CR Ящик (коробка) до 1 кг

Количество мест 100

Масса НЕТТО 1500

Масса упаковки 0

Масса БРУТТО 1500

Опасный груз

Класс опасности

ООН

№ знака опасности ()

Аварийная карточка

Ok Отмена

Зīm. Papildus informācijas rediģēšanas forma par kravu “Krava”

Informācijas ievadīšanai par konteineri, tiek izmantota papildus informācijas rediģēšanas forma par konteineri “Konteiners”.

Контeйнер

RUS CHI

№ контейнера RZDU 123456

Вагон 4564564

Принадлежность Парк перевозчика

Администрация приписки 20 РЖД

Типоразмер 2G12

Футовость 40

Грузоподъемность, т. 4500

Количество мест 10

Тара контейнера, кг. 2200

Масса БРУТТО груза, кг. 3000

Общая масса, кг. 5200

Отметки перевозчика Отметки перевозчика

Ok Отмена

Зīm. Papildus informācijas rediģēšanas forma par konteineri “Konteiners”

Informācijas ievadīšanai par plombām, tiek izmantota papildus informācijas rediģēšanas forma par plombām “Plombas”

Zīm. Papildus informācijas rediģēšanas forma par plombām “Plomba”

Informācijas ievadīšanai par maksātājiem, izmantojama papildus informācijas rediģēšanas forma par maksātājiem “Maksātājs”

Zīm. Papildus informācijas rediģēšanas forma par plombām “Maksātāji”

7.1. Svāra ievadīšana SMGS pavadzīmē

Saskaņā ar Pielikumu 1 SMGS jaunajā redakcijā, visas masas aizpildāmas SMGS rediģēšanas formā norādītas kilogramos. Tonnās tiek norādīta tikai vagona celtspēja, konteineru celtspēja.

Papildus rediģēšanas formā “Krava” pietiekoši aizpildīt tikai lauku “Brutto Massa” (tā ir kravas un iepakojuma masa). Ja aizpildīti lauki “Massa Netto” (Iepakojuma

massa, tad “Massa Brutto” tiek summēta automātiski no laikiem “Massa Netto”, “Iepakojuma Massa”.

Kad ir vairākas kravās, tad galīgā masa tiks summēta no visām massām par visām kravām un tiek ievadīta SMGS pavadzīmes 18. ailē.

7.2. Informācijas ievadīšana SMGS par iepakojumu, pakešu pārvadājumu noformēšana.

Informācija par paķešu kravu noformēšanu, tiek ievadīta izmantojot papildus rediķējošo formu “Krava” laukā “Iepakojums), “Vietu skaits”.

Zīm. Informācijas ievadīšana par iepakojumu.


Iepakojuma noformēšanas piemērs:

Nepieciešams norādīt, ka tiek pārvestas 5 paletes, katrā paletē pa 20 mucām.

Zīm. Transporta paketes noformēšana

Laukā “Iepakojums” skaitītājā tiek norādīts nosaukums “Pakete”, saucējā- “Muca”. Laukā “Vietu skaits” skaitītājā jānorāda kopējais paķešu skaits -5, saucējā kopējais mucu skaits, kas tiek pārvadāts uz 5-cām paletēm -20 gab.

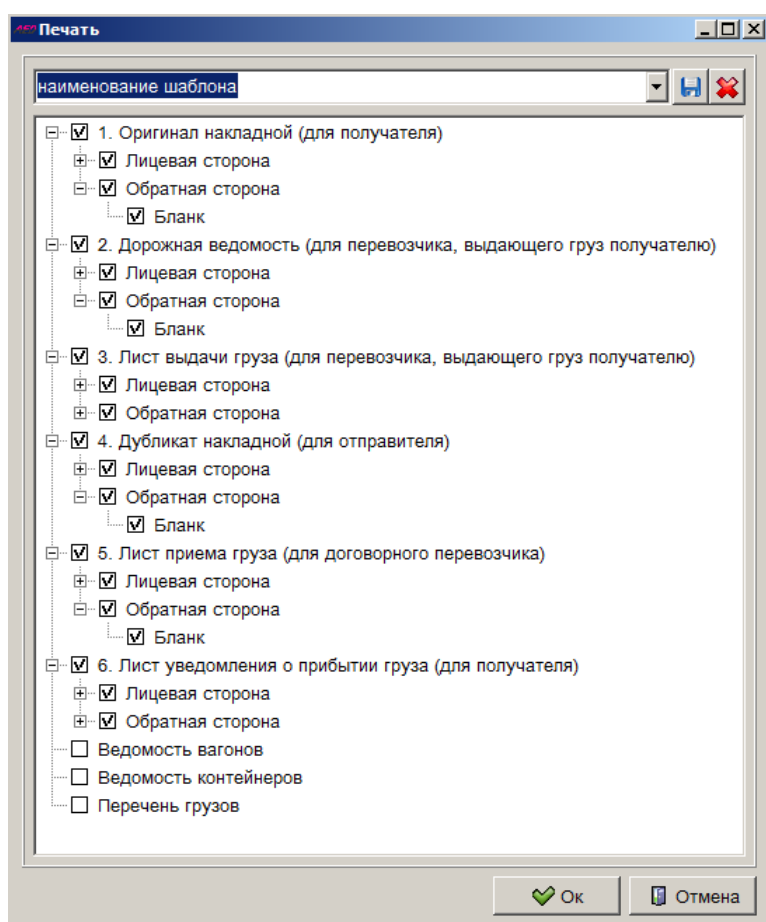
8. Drukāšanas pielāgošana

Pāreja uz dokumenta drukāšanu tiek veikta ar taustiņa  palīdzību, pēc tam atveras logs “druka”, kurā jāveic atbilstošas parametru izmaiņas.

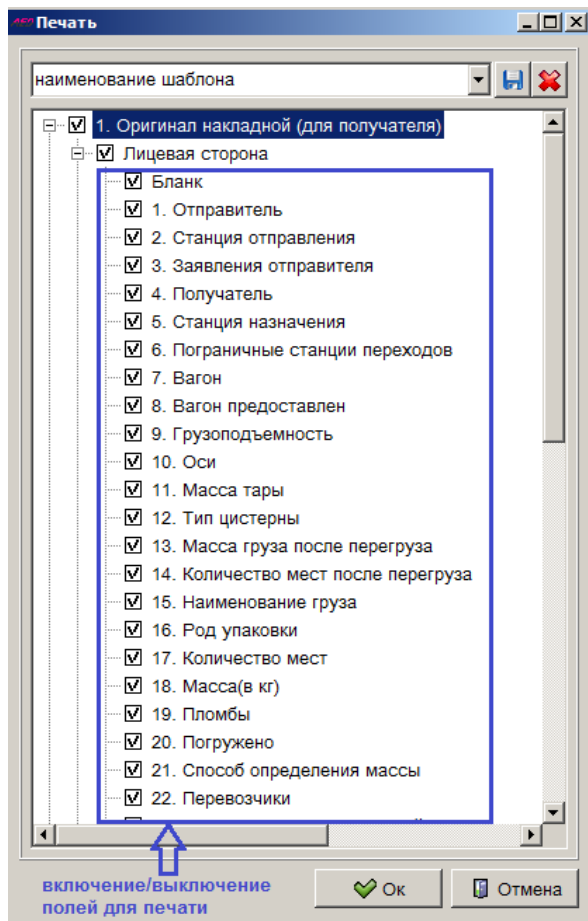
Priekš dokumenta iespējams veikt sekojošas drukāšanas parametru izmaiņas:

- Norādīt dokumenta lapu skaitu, kuras jādrukā (oriģināla pavadzīme: lapas priekšpuse, pavadzīmes oriģināls: lapas otrā puse, ceļazīme: priekšpuse, ceļazīme: otrā puse, kravas izsniegšanas lapa: priekšpuse, kravas izsniegšanas lapa: otrā puse, pavadzīmes dublikāts: priekšpuse, pavadzīmes dublikāts: otrā puse, kravas pieņemšanas lapa: priekšpuse, kravas pieņemšanas lapa: otrā puse, apstiprinājums par kravas pienākšanu: priekšpuse, apstiprinājums par kravas pienākšanu: otrā puse, vagonu saraksts, konteineru saraksts, kravu saraksts).
- norādīt kādus laukus izvēlētajā lapā iekļaut izdrukai.

Noklusējumā, tiek piedāvāti visi dokumentu veidi, kuri iekļauti SMGS pavadzīmē. Noklusējumā, katram dokumenta veidam drukājas visi lauki, kuri iekļauti šajā dokumentā.



Zīm. Dokumentu tipu izvēle, kurus nepieciešams izdrukāt.



Zīm. Lauku saraksta izvēle.